






Hautschutz- und Händehygieneplan

Was	Wann	Wie	Womit	Wer
HAUTSCHUTZ 	<ul style="list-style-type: none"> • vor hautschädigender Tätigkeit • ggf. mehrfach täglich, z. B. nach Pausen 	<ul style="list-style-type: none"> • Creme auf Handrücken auftragen • sorgfältig eincremen (Fingerzwischenräume, Nagelfalze, Handgelenke nicht vergessen) • immer auf trockene und saubere Haut • einige Minuten einwirken lassen 	Produktname KW SAFE SKIN	<ul style="list-style-type: none"> • nach Gefährdungsbeurteilung, z. B. Köche, Bäcker, Reinigungspersonal
HÄNDE WASCHEN 	<ul style="list-style-type: none"> • bei Arbeitsbeginn • bei wahrnehmbarer Verschmutzung • nach Toilettenbenutzung 	<ul style="list-style-type: none"> • Hände nass machen • Handreinigungsmittel dosiert auftragen • mit handwarmem Wasser aufschäumen und abwaschen • Hände sofort gut abtrocknen 	Produktname KW NEUTRAL	<ul style="list-style-type: none"> • nach Gefährdungsbeurteilung, z. B. Reinigungspersonal
HÄNDE WASCHEN 	<ul style="list-style-type: none"> • bei Arbeitsbeginn • bei starker Verschmutzung 	<ul style="list-style-type: none"> • Hände nass machen • Handreinigungsmittel dosiert auftragen • mit handwarmem Wasser aufschäumen und abwaschen • Hände sofort gut abtrocknen 	Produktname KW SOFT SUPER	<ul style="list-style-type: none"> • nach Gefährdungsbeurteilung bzw. gemäß HACCP
HÄNDE DESINFIZIEREN 	<ul style="list-style-type: none"> • wenn aus hygienischen Gründen erforderlich, z. B. nach jedem Toilettengang, nach Arbeiten mit problematischer Rohware wie Fisch, Eier, Geflügel • wenn die Hände nicht wahrnehmbar verschmutzt sind, aber hygienisch gereinigt werden müssen, z. B. Tätigkeitswechsel 	<ul style="list-style-type: none"> • ca. 10 ml Händedesinfektionsmittel 30 Sekunden (laut Herstellerangabe) in die trockenen Hände einreiben • Problemzonen einbeziehen (Fingerzwischenräume, Fingerseitenkanten, Nagelfalze, Fingerkuppen, Daumen, Handgelenke) 	Produktname MYXAL SEPT GEL	<ul style="list-style-type: none"> • gemäß HACCP, z. B. Arbeitnehmer
HÄNDE PFLEGEN 	<ul style="list-style-type: none"> • nach der Arbeit • vor längerer Pause 	<ul style="list-style-type: none"> • Creme auf Handrücken auftragen • sorgfältig eincremen • immer auf trockene und saubere Haut 	Produktname KW DAILY CARE	<ul style="list-style-type: none"> • nach Gefährdungsbeurteilung, z. B. bei Feuchtarbeit